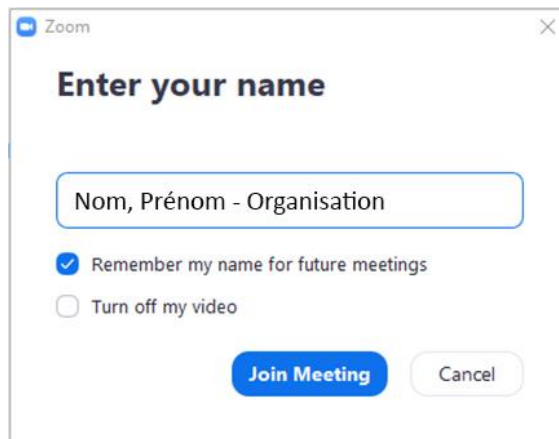


Accéder à une conférence en mode webinaire par Zoom (participant)

Accéder à la conférence à partir du lien d'invitation

Pour accéder au webinaire, cliquez sur le lien Zoom que vous trouverez dans le courriel qui vous a été envoyé avant l'événement. La conférence sera diffusée par Zoom en mode webinaire.

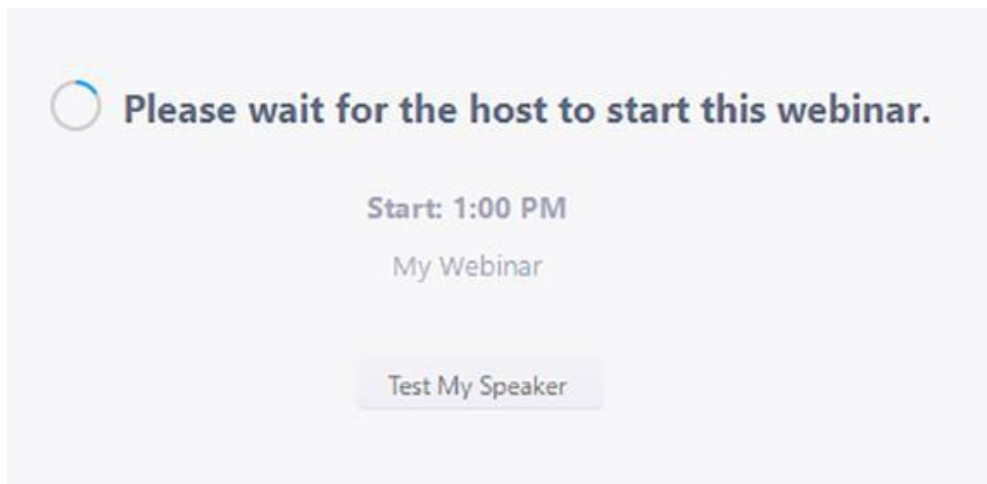
Afin de bien vous identifier, donnez un nom à votre compte : veuillez insérer **votre nom, prénom et organisation.**



The image shows a Zoom dialog box titled "Enter your name". It features a text input field with the placeholder text "Nom, Prénom - Organisation". Below the input field, there are two radio button options: "Remember my name for future meetings" (which is selected) and "Turn off my video". At the bottom of the dialog, there are two buttons: "Join Meeting" and "Cancel".

En attente de l'hôte pour le démarrage du webinaire

Si l'hôte n'a pas commencé à diffuser l'activité, vous recevrez le message suivant :



Une fois connecté et la conférence démarrée, vous aurez accès à sa diffusion et pourrez interagir avec les fonctions de contrôle du mode webinaire de Zoom.

Fonctions de contrôle du webinaire



Microphone/Caméra : Votre microphone et votre vidéo seront désactivés automatiquement pendant toute l'activité.

Chat : Cette fonction vous permet d'envoyer des messages - privés ou public - aux autres participants (si autorisés).

PRIERE DE NE PAS UTILISER LA FONCTION CHAT POUR POSER DES QUESTIONS AUX CONFÉRENCIERS (voir la section Q&R ci-dessous).

Questions/réponses : ouvrez la fenêtre Q&R **pour poser des questions aux conférenciers**. L'hôte recueillera les questions reçues et les transmettra au modérateur de la conférence, qui posera les questions aux conférenciers concernés.

NB : S'IL Y A PLUSIEURS CONFÉRENCIERS, VEUILLEZ PRÉCISER À QUEL CONFÉRENCIER VOUS SOUHAITEZ POSER VOTRE QUESTION. IL SE PEUT QUE NOUS N'AYONS PAS LE TEMPS DE TRAITER TOUTES LES QUESTIONS.

Support technique : si vous avez besoin d'assistance technique, veuillez correspondre avec Forensia à forensia.pinel@ssss.gouv.qc.ca ou au (514) 648-8461 poste 1616.

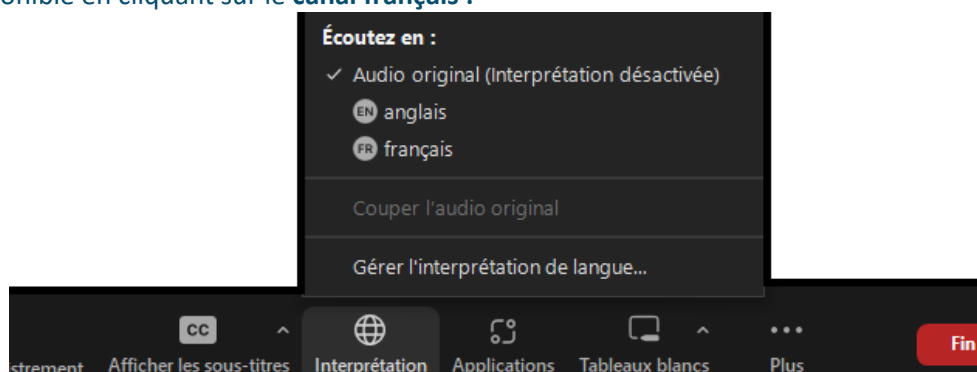
Service d'interprétation

Le service d'interprétation de l'anglais vers le français est exceptionnellement offert pour certaines conférences prononcées en langue anglaise.

1. Pour activer la fonction d'interprétation, vous trouverez dans les commandes de votre webinaire l'icône suivante :



2. Lorsque le langage de présentation sera l'anglais, la traduction simultanée en français sera disponible en cliquant sur le **canal français** :



3. Pour écouter uniquement la langue traduite (sans aucun son de fond original), cliquez sur **Couper l'audio original/Mute Original Audio** (facultatif).

Quitter la réunion : Cliquez sur **Quitter la réunion/Leave meeting** pour quitter l'événement à tout moment. Une fois sorti, vous pouvez rejoindre à nouveau le webinaire s'il est toujours en cours.